

**16.01.2018.**

**Vol.15, Broj 02.**

Ministarstvo poljoprivrede,  
 šumarstva i vodoprivrede  
 Republike Srbije

Izveštaj pripremio : Institut  
 za primenu nauke u poljop-  
 rivredi











Email:  
 stips@minpolj.gov.rs

telefon:  
 011-3616-277

**02**

[www.stips.minpolj.gov.rs](http://www.stips.minpolj.gov.rs)

## ŽIVA STOKA, ŽITARICE I STOČNA HRANA

<b>Ponuda, tražnja i cene goveda u Srbiji</b>		<b>1</b>
<b>Rast cene prasadi i jagnjadi protekle nedelje</b>		<b>2</b>
<b>Pregled cena žive stoke na stočnim pijacama</b>		<b>3</b>
<b>Cene žive stoke u klanicama</b>		<b>4</b>
<b>Cene stoke u EU</b>		<b>5</b>
<b>Cene žive stoke na pijacama u Crnoj Gori</b>		<b>6</b>
<b>Cene jaja, pilećeg mesa i mlečnih proizvoda</b>		<b>7</b>
<b>Žitarice i stočna hraniva, Agroinfo vest</b>		<b>8</b>
<b>Nedeljni prikaz cena žitarica i stočne hrane</b>		<b>9</b>
<b>Promet robe na produktnoj berzi u Novom Sadu</b>		<b>10-13</b>

### ***Više cene taladi i tovnih bikova na stočnoj pijaci u Kraljevu***

Rast prodajnih cena teladi telesne mase do 160 kilograma i tovnih bikova telesne mase preko 500 kilograma evidentiran je protekle sedmice na pijaci žive stoke u Kraljevu. Kod teladi je dominirao iznos od 440 din/kg, a kod tovnih bikova iznos od 250 din/kg.

U klanicama na području braničevskog regiona zabeležen je pad otkupnih cena teladi telesne mase do 160 kilograma, tovne junadi telesne mase preko 480 kilograma i krava za klanje u odnosu na prethodni period.

Na pijaci žive stoke u Loznici je izostala prodaja teladi i ostalih kategorija goveda protekle nedelje. Dominantna otkupna cena tovnih bikova SM rase telesne mase preko 500 kilograma bila je 230 din/kg u klanicama na području mačvansko-podrinjskog regiona.

Najčešća otkupna cena tovne junadi telesne mase preko 480 kilograma iznosila je 220 din/kg u klanicama na području južno-banatskog regiona. Obim otkupa grla bio je na prosečnom nivou. Na stočnoj pijaci u Pančevu izostala je prodaja goveda protekle sedmice.

Klanice sa područja podunavskog regiona vršile su otkup teladi telesne mase do 160 kilograma, tovnih bikova težine preko 500 kilograma i krave za klanje SM rase. Otkupne cene bile su na prošlonedeljnom nivou.

Dominantna otkupna cena tovnih bikova HF rase telesne mase preko 500 kilograma iznosila je 180 din/kg. Kod grla iste kategorije, ali SM rase dominirao iznos od 200 din/kg u klanicama na području severno-bačkog regiona.

## **Rast cene prasadi na području Smedereva i Požarevca**

Otkupna cena prasadi telesne mase od 16 do 25 kilograma bila je viša u odnosu na prvu sedmicu januara u klanicama na području podunavskog regiona. Dominirao je iznos od 270 din/kg. Na pijaci žive stoke u Smederevu su bila skuplja prasadi obe kategorije. Prodaja se odvijala u intervalu od 280 do 300 din/kg.

Rast otkupnih cena prasadi telesne mase od 16 do 25 kilograma, obe kategorije tovnih svinja i krmača za klanje u odnosu na prvu sedmicu januara zabeležen je i u klanicama na području braničevskog regiona.

U klanicama na području Beograda evidentiran je rast otkupne cene tovnih svinja telesne mase od 80 do 120 kilograma na 170 din/kg. Nastavljen je trend slabe ponude prasadi na stočnoj pijaci u Obrenovcu. Kod grla telesne mase do 15 kilograma dominirao je iznos od

300 din/kg, a kod prasadi telesne mase od 16 do 25 kilograma iznos od 280 din/kg. Reporter STIPS-a je zabeležio prodaju nekoliko grla obe kategorije tovnih svinja. Kod obe kategorije je najčešća prodajna cena iznosila 170 din/kg. U ponudi je bilo par krmača za klanje po ceni od 150 do 160 din/kg.

Nije bilo promene u pogledu prodajnih cena prasadi i tovnih svinja na stočnoj pijaci u Pančevu. Prasad su se u zavisnosti od kategorije mogla pazariti po ceni od 250 do 260 din/kg, dok je kod tovnih svinja telesne mase od 80 do 120 kilograma dominirao iznos od 170 din/kg.

Prosečna ponuda prasadi bila je na stočnoj pijaci u Loznici, a prodajna cena varirala je od 270 do 280 din/kg u zavisnosti od kategorije. Slabija je bila ponuda tovnih svinja telesne mase od 80 do 120 kilograma, a dominirao je iznos od 160 din/kg.

## **Skuplja jagnjad na području Smedereva, Kragujevca, Čačka i Kraljeva**

Rast otkupne cene jagnjadi i ovaca evidentirao je reporter STIPS-a u klanicama na području podunavskog regiona. Kod jagnjadi je dominirao iznos od 280 din/kg, a kod ovaca iznos od 160 din/kg. Na stočnoj pijaci u Smederevu došlo je do rasta prodajne cene ovaca na 170 din/kg.

Dominantna cena jagnjadi bila je viša i na pijaci žive stoke u Kragujevcu tokom druge nedelje januara, pošto je dominirao iznos od 280 din/kg.

Jagnjad su protekle sedmice, takođe, bila skuplja i na pijaci žive stoke u Čačku, pošto je dominirao iznos od 320 din/kg.

Klaničari sa područja raškog regiona po višim su cenama u odnosu na prethodni period otkupljivali jagnjad. Dominirao je iznos od 300 din/kg.

U klanicama na području braničevskog regiona došlo je do pada otkupnih cena jagnjadi i ovaca. Dominantna cena jagnjadi iznosila je 280 din/kg, a najčešća otkupna cena ovaca bila je 110 din/kg. Na stočnoj pijaci u Požarevcu evidentiran je pad dominantne cene šilježadi na 180 din/kg.

Jarad su se najčešće mogla pazariti po ceni od 230 din/kg na stočnoj pijaci u Loznici. Za jagnjad su kupci trebali da izdvoje 280 din/kg. Kod ovaca je dominirao iznos od 160 din/kg a kod koza 150 din/kg. Obim ponude i prodaje bio je slab.

Na stočnoj pijaci u Somboru zabeležena je prodaja jagnjadi po dominantnoj ceni od 270 din/kg, dok je kod jaradi dominirao iznos od 220 din/kg.

**Cene žive stoke - stočne pijace u Srbiji za period 08.- 14.01.2018. godine**

Jedinica mere dln/kg	Težina/ uzrast	Rasa	Centralna Srbija											Vojvodina					Dominantna cena - Srbija										
			Beograd		Čačak		Kragujevac		Krajevo		Loznica		Niš		Piroć		Požarevac			Smederevo		Vranje		Zajecar					
			Beograd	Čačak	Kragujevac	Krajevo	Loznica	Niš	Piroć	Požarevac	Smederevo	Vranje	Zajecar	Kikinda	Novi Sad	Pančevo	Sombor	S.Mitrovica		Subotica	Zrenjanin								
Bikovi	>500kg	SM																											
Dviske	sve težine	sve rase	220	200	150	130																							
Jagnjad	sve težine	sve rase	320	320	280	250	280	340	300	300	300												300	270			300		
Jarad	sve težine	sve rase			200	200	230	220																220					
Junad	350-480kg	sve rase												220															
Junad	>480kg	sve rase											240											230	230			230	
Koze	sve težine	sve rase			120		150	110						130															
Krave za klanje	sve težine	HF																						140					
Krave za klanje	sve težine	SM													170									150			150		
Krmače za klanje	>130kg	sve rase	150	160	130	120	120																	150					
Ovca	sve težine	sve rase	160	160	120	120	160	150																120	130	120		120	
Prasad	16-25kg	sve rase	280	300	300	280	270	270	280	300	280	250	250												260	250	280		280
Prasad	<=15kg	sve rase	300	320			280																	270	260			280	
Telad	80-160kg	SM	430			440																							
Tovljenici	80-120kg	sve rase	170	220	160	160	160	200																170	170	190		160	
Tovljenici	>120kg	sve rase	170	200	140	130																		150	150			150	
Šilježad	sve težine	sve rase	220																										

**Klanične cene žive stoke u Srbiji po okruzima za period 08. – 14.01.2018. godine**

Jedinica mere din/kg	Težina/ uzrast	Rasa	Grad Beograd	Braničevski	Pčinjski	Mačvanski	Nišavski	Pirotski	Podunavski	Raski	Zajčarski	Moravički	Sumadijski	Južno-bački	Južno-banatski	Severno-bački	Srednje-banatski	Sremski	Dominantna cena - Srbija
Bikovi	>500kg	HF	220													180			
Bikovi	>500kg	SM	250													200			230
Dviske	sve težine	sve rase								180			150						
Jagnjad	sve težine	sve rase		280												230			280
Junad	350-480kg	sve rase			230	210					240								
Junad	>480kg	sve rase		230				240											220
Krave za klanje	sve težine	SM		140				150		140	110	140	150						
Krmače za klanje	>130kg	sve rase		140						135	90								
Ovca	sve težine	sve rase		110						120									
Prasad	16-25kg	sve rase		250					270	300	210					250	250		250
Telad	80-160kg	SM		340				380	340	430	410	450	460						340
Tovljenici	80-120kg	sve rase		170	160	180	170		160	160	100					165	170	140	170
Tovljenici	>120kg	sve rase		140		140			140	150	90					135	150		140
Šilježad	sve težine	sve rase		200					220										

COMMISSION EUROPEENNE  
 Direction générale de l'Agriculture  
 02. Viandes bovines, porcines, ovines et aviculture

CENE STOKE ZA KLANJE U EU  
 CENE NA TRŽŠTU ZEMLJE ČLANICE  
 PRIX DE MARCHÉ - ETATS MEMBRES  
 MARKET PRICES - MEMBER STATES

01.01.18  
 07.01.18

(EURO '000kg PC-Day)	CENE STOKE ZA KLANJE U EU																											EU	Promena poslednje nedelje											
	BE	BG	CZ	DK	DE	EE	GR	ES	FR	HR	IE	IT	CY	LV	LT	LU	HU	MT	NL	AT	PL	PT	RO	SI	SK	FI	SE			UK										
Junad 8-12 m/U2	3776							1205				5057									1895		3953						4407											
Junad 8-12 m/U3	3813							4640				4908									4908		3998						4126											
Junad 8-12 m/R2	3758							4925				2370									4820	3595	3674	2426				4031												
Junad 8-12 m/R3	3753							3993				4352									4578		3812					3990												
Junad 8-12 m/O2	3637							3668				618									3516	3007	3384	2524				3680												
Junad 8-12 m/O3	3655							3730				3730									3516	3007	3384	2524				3587												
Junad 3-12	3663							472	3871			4778								4511	3049	3563	2513				3878	065												
Junad U2	3607							3963	4669	4119	4270	3450	4541							3710	4169	3554	3970				3594	3468	4215	4668	4053	4259	-259							
Junad U3	3406							3561	3909	4258			4973							3120	3740	4211	3557	3924				3571				4136	060							
Junad R2	3228							3471	3702	4214			4206							2547	2981	3748	2606	103	2840	4062	3492	3762	2683	3502	3335	3997	4723	3902	3950	-108				
Junad R3	2989							3463	3836	4177			4259							2227	3065	3677						3240	4118	3489	3781	3164	3556	3413	3995	3979	-056			
Junad O2	2924							2713	3263	3436	3737			3110	2360	2985	3165	2600	2164	2880	3595	3360	3413	2744	3212	2825	3511	4570	3531	3542	311	3542	311	3542	311	3542	311			
Junad O3	2735							3288	3439	3798			3739							1959	3033	3289	2739	3268				3170	3687	3381	3705	2770	3273	3167	3590	4808	3601	3644	080	
Junad O3	3437	2713	3442	3610	4111			3879	4344	3994	3994	3520	4403	3110	2347				3228	3381							3228	3381	3120	3530	3461	3700	2614	3575	3108	3457	193	193		
Bikovi R3	3415							3683				2830								3228	3381							3228	3381	3120	3530	3461	3700	2614	3575	3108	3457	193	193	
Bikovi U2	3415							3683				2830								3228	3381							3228	3381	3120	3530	3461	3700	2614	3575	3108	3457	193	193	
Goveda U2								4035												4542								4542										4542		4542
Goveda U3								4038																															4038	4588
Goveda U4								4031																															4031	4165
Goveda R3								3928																															3928	4017
Goveda R4								3910																															3910	4115
Goveda O3								3774																															3774	4115
Goveda O4								3792																															3792	4115
Goveda O4								3872																															3872	4115
Goveda								4199																															4199	4115
Krave R2	3150							3570																															3150	4115
Krave R3	3039							2785	3456	3348			3477								2460	3029	3047	2469	2307	2659	2846											3039	4115	
Krave R4	2798							2798	3368	3369			3461								2980	3071	3047	2526	2410	2710												2798	4115	
Krave O2	2433	2987	3042					3238	484	2186	3180	2311	2668								2580	2723	2800	275	2268	2252	1650	2855	4235	2830								2433	4115	
Krave O3	110	1914	3496	3289	3097	2536	3271	390	2319	3098	3325	3076								2331	2645	2982	2181	2226	2800	2790	2917	210	3008								110	4115		
Krave O4	2706	2164	2347	3282	3118	2428	3278		2853	2920			3169							2431	2637	3007	2072															2706	4115	
Krave P2	2404	2000	4975	2688	2517	2218	2995		688	895	2480	2061	2501	1620	2040	2433	2413	1650	2391																			2404	4115	
Krave P3	2374	2165	2165	3016	2599	2108	3168		2317	2710			2798	1700	2227	2284	2750	3054	2030	2510	2412	2553	1918	2398	1658													2374	4115	
Krave	2642	2015	2363	2967	3008			3238	1743	3333	3088	2258	2723	1640	2233	2437	3385	2052	2220	2654	2809	2816	2079	2292	2338													2642	4115	
Junice U2	3795							3912																															3795	4115
Junice U3	3235							4042	3905			3189																											3235	4115
Junice R2	3255							2868	3697	3056			3998																										3255	4115
Junice R3	3125							3853	3753	3624	3246	4060																											3125	4115
Junice R4								2866	3733	3810			4056																										2866	4115
Junice O2								2640	3265	3046			3729																										2640	4115
Junice O3								2707	3498	3142	2589	3902																											2707	4115
Junice O4								3530	3482			3923																											3530	4115
Junice	3478							2750	3631	3621			4019																									3478	4115	
Prosječne cene u Italiji	2871	2136	2872	3369	3579	2498	3771	3711	3665	3456	3312	3996	2332	2271	2714	3679	2186	2094	2692	3612	3189	3339	2442	3244	2257	3163	4427	3782								2871	4115			

Izvor : EU Komisija



**Cene žive stoke – stočne pijace u Crnoj Gori  
za period od 04. - 10.01.2018. godine**

Naziv životinje	Težina/uzrast	Rasa	Jedinica mere	Dominantne cene (u €)						
				Bar	Berane	Bjelo Polje	Nikšić	Pijevlja	Podgorica	Prosek CG
Telad	80-160 kg	SM	kg.	~	3	3.1	3.3	~	~	3.1
Telad	80-160 kg	ostale	kg.	3.1	~	2.6	3.2	~	3	3
Junad	do 300 kg	ostale	kg.	~	~	~	2.4	~	2.1	2.25
Junad	preko 300 kg	ostale	kg.	1.8	2	1.6	2	~	~	1.85
Krave za klanje		ostale	kg.	1	~	0.9	1.2	~	1	1
Prasad		sve rase	kg.	3.3	~	3	3.2	~	~	3.2
Krmače za klanje		sve rase	kg.	~	~	~	1.2	~	~	1.2
Jagnjad		sve rase	kg.	2.6	~	2.35	2.5	~	~	2.5
Šilježad		sve rase	kg.	~	2.3	~	~	~	2.3	2.3
Ovce za klanje		sve rase	kg.	~	~	~	~	~	1.3	1.3
Priplodne ovce		sve rase	grlo	~	~	~	~	~	110	110
Priplodne koze		sve rase	grlo	~	~	~	~	~	90	90
Priplodne junice		SM	grlo	~	~	2300	~	~	~	2300
Priplodne junice		HF	grlo	~	~	~	1500	~	~	1500
Priplodne junice		Melez	grlo	~	~	2100	~	~	~	2100
Priplodne krave		HF	grlo	1200	~	~	1500	~	1000	1233.3
Priplodne krave		Melez	grlo	~	~	1100	900	~	870	956.7

1 Euro = 118,37 RSD

Izvor: AMIS

**Cene jaja, pilećeg mesa i mlečnih proizvoda - zelene pijace  
u Srbiji za period 08.-14.01.2018. godine**

Naziv proizvoda	Jedinica mere	CENTRALNA SRBIJA										VOJVODINA						Dominantna cena - Srbija			
		Beograd Kalenic	Beograd Skadarlija	Čačak	Kragujevac	Kraljevo	Loznica	Niš	Pirot	Požarevac	Smederevo	Vranje	Zaječar	Kikinda	Novi Sad	Pančevo	Sombor		S.Mitrovica	Subotica	Zrenjanin
Jaja (A)	komad	13	13	13	11	11	10	10	11	11	12	11	13	12	13	12	12	13	13	12	13
Jaja (B)	komad	12	12	11	10	10	9	9	10	10	10	10	12	11	12	11	11	12	12	11	10
Jaja (C)	komad	11	11	9	9	9	8	8	9	9	8	9	11	11	11	10	10	10	10	10	9
Jaja (S)	komad	14	14	15	14	12	12	11	12	12	14	12	14	14	14	13	14	14	14	14	14
Piletina (sve rase)	kg	220	250	270	300	220	280	280	280	270	200	270	270	300	280	300	250	240	220	270	
Beli sir (masni)	kg	400	400	450	400		350	400	400	350	350	390	390	600	450	500	450	400	500	400	
Beli sir (polumasn)	kg	350	300	250	300	300	300	300	350	300	300	350	350	330	350	300	330	350	350	300	
Kajmak	kg	900	800	600	750	600	600	650	900	750				900	700	800	900	900	900	900	





## Žitarice i stočna hrana

Na stočnoj pijaci u Kraljevu zabeležen je rast cene stočnog ječma. U maloprodajnim objektima na području ovog grada nije bilo promena u obimu ponude, tražnje i dominantnih cena sojine sačme i suncokretove sačme tokom druge nedelje januara.

Rast dominantne cene sojine sačme na 84 din/kg evidentirao je reporter STIPS-a u maloprodajnim objektima na području Požarevca. Niža je bila cena suncokretove sačme i najčešće se mogla pazariti po ceni od 35 din/kg. Pad maloprodajne cene evidentiran je i kod stočnog brašna. Dominirao je iznos od 25 din/kg.

Na području Smedereva su protekle nedelje bile niže cene sojine sačme, suncokretove sačme, pšenice i stočnog ječma. Sojina sačma se najčešće mogla pazariti po

ceni od 70 din/kg, pšenica po ceni od 20 din/kg, a stočni ječam po ceni od 18 din/kg.

Pad cene pšenice evidentiran je protekle sedmice na pijaci u Vranju. Dominirao je iznos od 22 din/kg.

U maloprodajnim objektima na području Zaječara došlo je do pada dominantne cene stočnog brašna na 20 din/kg.

Najčešća prodajna cena sojine sačme iznosila je 73 din/kg. Kod lucerkinog brašna je dominirao iznos od 50 din/kg, a kod suncokretove sačme iznos od 29 din/kg u maloprodajnim objektima na području Čačka.

Dominantna cena lucerkinog sena u balama iznosila je 20 din/kg na gazdinstvima u okolini Pirota u periodu od 08.-14.01.2018. godine.

## Agroinfo vesti

Organizacija za hranu i poljoprivredu Ujedinjenih nacija (UN FAO) i Evropska banka za obnovu i razvoj (EBRD) već dugo sarađuju na projektu razvoja poljoprivrede u Srbiji i regionu. Prema rečima dr Miloša Milovanovića, koordinatora tog projekta, u našoj zemlji najviše je rađeno na pospešivanju dijaloga između kreatora agrarne politike i privatnog sektora. Pri tom, najzastupljenije oblasti su proizvodnja, prerada i plasman proizvoda od mesa i mleka, razvoj inovativnih finansijskih instrumenata u oblasti poljoprivrede, geografske oznake kvaliteta za poljoprivredne proizvode, razvoj privatnih standard kvaliteta kao način za bolje tržišno pozicioniranje kao i zakonska regulative u mesnoj industriji, čiji je cilj zaštita malih proizvođača. U poslednje vreme, kaže Milovanović u razgovoru za Danas, dosta se radi u sektoru žitarica i uljarica kao i zadržarstvu. – Promocija izvoza žitarica i uljarica iz Srbije bila je jedan od fokusa našeg rada u 2017. godini. U prethodnom desetogodišnjem periodu, i pored brojnih izazova sa kojima se ovaj sektor sreće, izvoz raste. Srbija zauzima sve značajnije mesto na svetskoj mapi izvoznika ali može daleko više. Iz ovih razloga a kako bi omogućili veću interakciju sa međunarodnim tržišnim subjektima, omogućili smo nastup Žita Srbije, granskog udruženja koje okuplja vodeće izvoznike, na najprestižnijim svetskim skupovima, poput Global Grains, novembra u Ženevi ili Black Sea Grain, aprila u Kojevu. On dodaje da država mora da poradi na otvaranju tržišta na kojima žitarice i uljarice iz Srbije nisu prisutne usled administrativnih razloga. Naše robe nema u mnogoljudnim svetskim ekonomijama koje konstantno beleže rast poput Indonezije, Južne Koreje, Egipta, Kine. - Sve su ovo preduslovi za povećanje izvoza, naravno uz još čitav niz drugih, poput rasta produktivnosti, usklađivanja standarda, uvažavanja zahteva kupaca po pitanju sortimenta itd. UN FAO i EBRD domaćim proizvođačima i izvoznicima omogućavaju pristup podacima o kretanjima na stranom i domaćem tržištu, podstiču saradnju domaćih granskih udruženja sa srodnim asocijacijama na evropskom nivou, ali i stimulišu proces javno-privatnog dijaloga na različite teme iz domena agrarne i trgovinske politike koje imaju uticaja na ovaj sector poljoprivrede. "Uz to, jedan od naših osnovnih zadataka je promovisanje investiranja u agrobiznis, što je process na kome radimo u kontinuitetu, pod okriljem svih projekata koje sprovodimo", napominje Milovanović. (Agronews)



**Cene žitarica i stočne hrane u Srbiji za period 08. – 14.01.2018. godine**

Proizvod	Jed.Mere	Mesto prodaje	Centralna Srbija											Vojvodina									
			Beograd	Obrenovac	Čačak	Kragujevac	Kraljevo	Loznica	Nis	Pirot	Požarevac	Smederevo	Vranje	Zajecar	Kikinda	Novi Sad	Pančevo	Sombor	S.Mitrovica	Subotica	Zrenjanin		
Kukuruz (okrunjen, prirodno sušen)	džak 50kg	Gazdinstvo				22	25	24														18.3	
Lucerka (seno u balama)	bala 12-25kg	Gazdinstvo	18			20	20	18															
Pšenica	džak 50kg	Gazdinstvo				22	20	22															18.6
Sojino zrno	džak 50kg	Gazdinstvo				50																	49
Stočni ječam	džak 50kg	Gazdinstvo				23		20															19
Lucerkino brašno (min 15% proteina)	džak 25kg	Maloprodaja	50					40															18
Sojina saćma (44% proteina)	džak 33kg	Maloprodaja	80	73	70	70	70	79	65														56.0
Stočno brašno	džak 33kg	Maloprodaja			19	17	21	26															21
Suncokretova saćma (33% proteina)	džak 33kg	Maloprodaja	35	26	36	25	35	39	45														23
Kukuruz (okrunjen, prirodno sušen)	džak 50kg	Pijaca	24	24	24	22	25	22	22	25													18
Lucerka (seno u balama)	bala 12-25kg	Pijaca	18			20		18															19
Pšenica	džak 50kg	Pijaca	22	25	25	25	20																19
Sojino zrno	džak 50kg	Pijaca				50																	49.0
Stočni ječam	džak 50kg	Pijaca	24	25	25	25																	19
Stočno brašno	džak 33kg	Pijaca	17	19		17																	17
Pšenica	rinfuz	Silos	19																				19

## **Promet robe na produktnoj berzi u Novom Sadu od 03. do 12. januara 2018. godine**

### **Najvažnije iz protekle nedelje:**

- Pad cene soje
- Dešavanja na svetskim berzama

Ono što se izdvaja na početku ove godine je značajan pad cene soje. Početak godine je gotovo uvek karakteriše niži obim prometa u odnosu na prosek. U periodu od 03. do 12. januara 2018. trgovalo se kukuruzom i sojom u ukupnoj količini od 1.300 tona, finansijske vrednosti 32.192.500,00 dinara. U odnosu na poslednju nedelju 2017. godine promet je količinski manji za 29,54%, a finansijski 4,61%.

Kukuruz je bila roba kojom se najviše trgovalo. Cena je oscilirala u granicama između 16,50 početkom godine i 16,80 dinara bez PDV-a kolika je bila krajem ove nedelje. To su ujedno cene koje su figurirale od sredine decembra. Ponderisana cena za prvu nedelju iznosi 16,78 din (18,45 din/kg sa PDV-om), što je za 0,24% rast u odnosu na prethodnu nedelju. Kukuruz sa povećanom vlagom do 15,5% je prometovan po ceni od 16,65 din (18,32 din sa PDV-om).

Zrno soje je nastavilo sa silaznim trendom. Pritisak veće ponude u odnosu na potražnju i dalje negativno deluje na cenu ove uljarice. Sojom se trgovalo po cenama u rasponu od 46,40 do 46,70 dinara. Ponder iznosi 46,64 dinara (51,30 din/kg sa PDV-om). Ujedno, ovo je najniža cena zrna još od 26. juna 2017. godine, što najbolje oslikava pritisak koji uvozna soja vrši na domaćem tržištu.

direktor  
Miloš Janjić

**Pregled zaključenih i ponuđenih količina, kao i dijapazon zaključenih i ponuđenih cena poljoprivrednih proizvoda u posmatranom periodu, dati su u sledećoj tabeli:**

ROBA	PONUĐENA KOLIČINA (t)	CENA PONUDE DIN/KG SA PDV-OM	ZAKLJUČENA KOLIČINA (t)	ZAKLJUČENA CENA DIN/KG SA PDV-OM	PROMENA U ODNOSU NA PRETHODN U NEDELJU
Kukuruz veštački sušen, rod 2017.	1350	18,15-18,48	850	18,15-18,48	+0,24%
Kukuruz, rod 2017. vlaga do 15%	100	18,32	100	18,32	-
Kukuruz, rod 2017. vlaga do 15,5%	100	18,32	100	18,32	-
Soja, rod 2017.	150	51,04-51,70	150	51,04-51,70	-
Soja, rod 2017. isporuka od 31.1.	100	51,37	100	51,37	-
Sojina saćma 44%	50	60,00	-	-	-

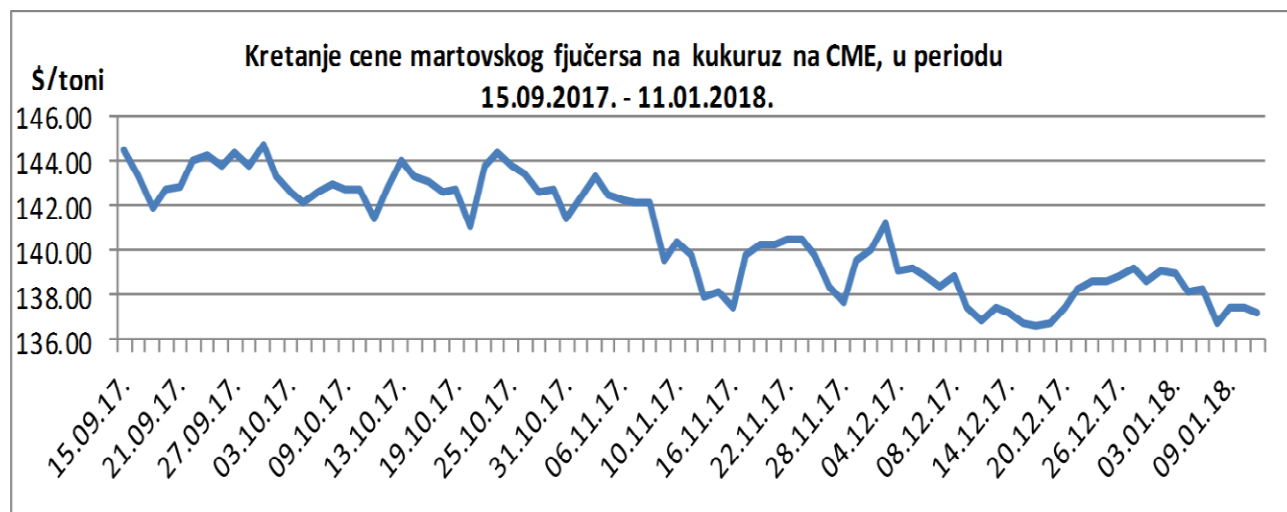
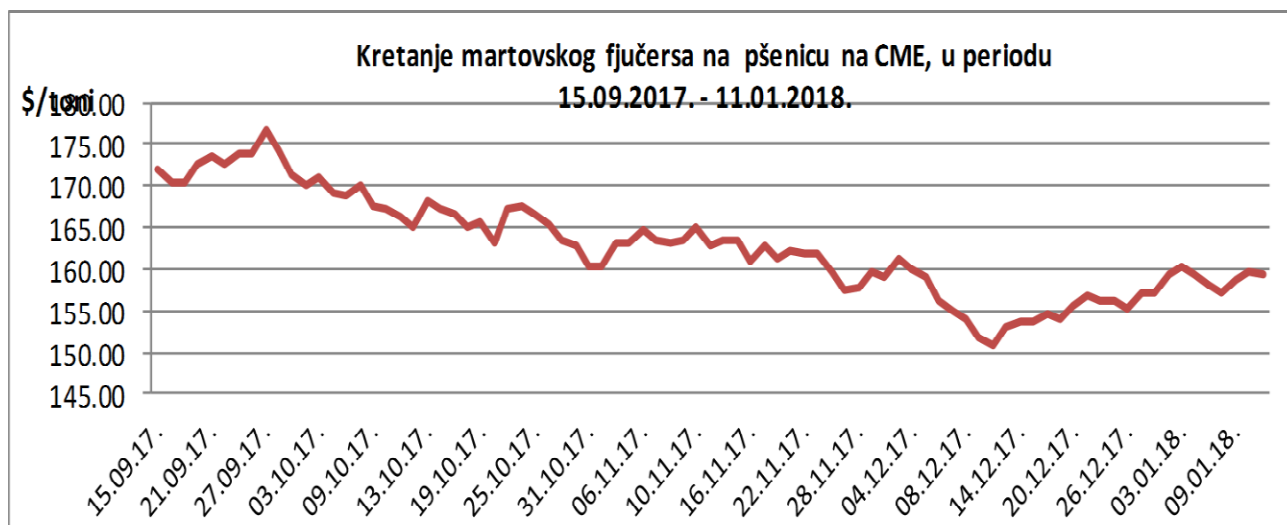
## PRODEX

Na dan 11.01.2018. berzanski indeks PRODEX je bio na nivou od 208,32 poena, što je za 0,16 indeksnih poena više u odnosu na kraj prethodne godine.



Cene poljoprivrednih proizvoda u protekloj nedelji na vodećim robnim berzama, bile su sledeće:

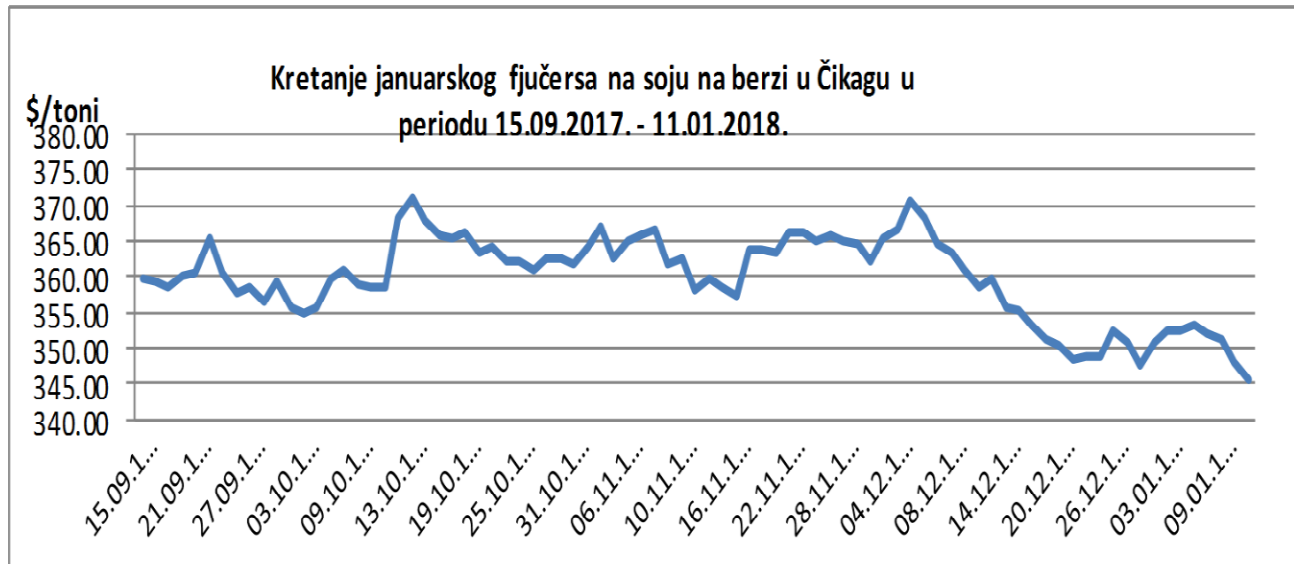
PREGLED DNEVNIH PROMENA CENA NA CME GROUP, MARTOVSKI FJUČERS 2018.					
	ponedeljak	utorak	sreda	četvrtak	petak
<b>Pšenica</b>	158,22 \$/t	157,12 \$/t	158,81 \$/t	159,54 \$/t	159,18 \$/t
<b>Kukuruz</b>	138,26 \$/t	136,69 \$/t	137,40 \$/t	137,40 \$/t	137,24 \$/t



U Čikagu u odnosu na prethodnu nedelju, pšenica je pojeftinila 0,18%, a kukuruz je pojeftinio 0,68%.

Očekivanje pada površina pod ozimom pšenicom u SAD, pružalo je neku podršku cenama pšenice, i pored oštre konkurencije na međunarodnom tržištu

PREGLED DNEVNIH PROMENA CENA NA CME GROUP					
	ponedeljak	utorak	sreda	četvrtak	petak
<b>Soja, zrno, jan 18.</b>	353,26 \$/t	352,09 \$/t	351,13 \$/t	347,97 \$/t	345,40 \$/t
<b>Sojina sačma, jan 18.</b>	317,90 \$/t	317,50 \$/t	314,50 \$/t	312,90 \$/t	309,60 \$/t



U Čikagu u odnosu na prethodnu nedelju, soja je pojeftinila 2,00%, a sojina sačma je pojeftinila 1,96%.

Očekivano smanjenje američkih izvoznih ciljeva za soju uticalo je na kretanje cene soje.

	PŠENICA	KUKURUZ
<b>BUDIMPEŠTA</b>	-	<b>152,72 €/t (fjučers mar 18)</b>
<b>EURONEXT PARIZ</b>	<b>159,00 €/t (fjučers mar 18)</b>	<b>157,25 €/t (fjučers mar 18)</b>

U Budimpešti u odnosu na prethodnu nedelju, kukuruz je pojeftinio 0,17%.

U Parizu u odnosu na prethodnu nedelju, pšenica je pojeftinila 0,93%, a kukuruz je pojeftinio 0,79%.

Na kretanje cena poljoprivrednih proizvoda u Parizu uticalo je ječanje evra prema dolaru, što smanjuje izvoznu konkurentnost evropskih roba.